

KBC-Life

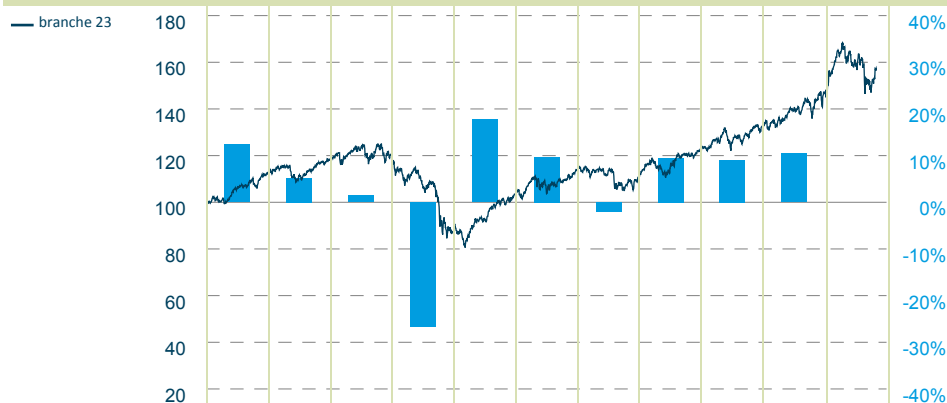
Neutral A

Évolution et performances passées

Cap

Évolution de la valeur d'inventaire (monnaie : EUR) (base : 100)

Année de lancement : 1998



Performances passées⁽¹⁾ (par an calendrier)

branche 23	2005	2006	2007	2008	2009	2010	2011	2012	2013	2014	2015
branche 23	12.3%	5.3%	1.5%	-26.8%	17.8%	9.7%	-2.1%	9.5%	9.1%	10.5%	

⁽¹⁾ Les chiffres de rendement ci-dessus sont le résultat d'investissement sur une base historique. Le calcul des performances passées tient compte de tous les frais et commissions, à l'exception des taxes et frais d'entrée et de sortie. Les rendements du passé ne donnent aucune indication fiable des rendements futurs.

Assurance placement (branche 23)

AVANTAGES MAJEURS

- une répartition mondiale en un seul investissement
- décisions d'investissement solidement étayées par la Stratégie d'investissement KBC (à suivre sur le site internet de KBC)
- possibilité d'entrée ou de sortie journalière

Cependant ...

- pas de rendement fixe
- pas de protection du capital
- pas d'échéance

Type d'actif

	% Port
Actions	54.38%
Obligations	37.16%
Liquidités	8.29%
Autres types d'actifs	0.17%

Type d'obligation

	% Port
Obligations d'État	18.65%
Obligations d'entreprise	15.73%
Obligations indexées	2.79%

Politique d'investissement

KBC-Life Neutral est investi dans un portefeuille diversifié au niveau international, composé principalement d'actions et d'obligations, avec une répartition équilibrée, et éventuellement complété par un pourcentage limité de certificats, d'actions et de fonds immobiliers, et/ou de dépôts auprès des établissements de crédit remboursables sur demande ou pouvant être retirés, d'instruments du marché monétaire négociés régulièrement ou de valeurs mobilières de courte durée, ayant une échéance inférieure ou égale à douze mois et libellés en euro, selon la stratégie d'investissement de KBC. Cette stratégie est définie sur la base des perspectives économiques et boursières et des prévisions en matière de taux d'intérêt et de taux de change des différents pays.

Répartition monétaire

	% Port
EUR	57.84%
USD	21.43%
JPY	4.18%
GBP	3.44%
PLN	2.15%
CAD	1.45%
HKD	1.27%
KRW	1.05%
MXN	1.03%
Autres	6.15%

Top 10 positions


	Devise	% Port
Nombre de positions en portefeuille 34		
KBC EQUITY FUND STRATEGIC	EUR	6.66%
KBC RENTA STRATEG ACCENTS 1	EUR	6.45%
KBC EQUITY FUND STR	EUR	5.80%
KBC INTEREST FUND CASH EURO	EUR	5.10%
KBC BONDS HIGH INTEREST IS B	EUR	4.95%
KBC EQUITY FUND EUROZONE IS	EUR	4.25%
KBC EQUITY FD QUANT EMU IS B	EUR	4.24%
KBC EQUITY FUND STRA TEL &	EUR	4.17%
KBC INTEREST FUND EURO	EUR	4.16%
KBC EQT STRATEGIC NON	EUR	3.98%
Total du Top 10 positions en %		49.78%

Répartition sectorielle des actions

	% Port
Finance	14.69%
Consommation discrétionnaire	8.59%
Technologies de l'information	6.37%
Santé	5.65%
Industrie	4.97%
Energie	4.18%
Biens de consommation de base	3.79%
Télécommunications	2.01%
Matériaux	1.81%
Services aux collectivités	1.43%
Autres secteurs	0.87%

Répartition géographique

	% Port
Etats-Unis d'Amérique	20.75%
France	12.17%
Allemagne	9.36%
Italie	6.91%
Espagne	5.78%
Pays-Bas	5.50%
Royaume Uni	4.31%
Japon	4.11%
Irlande	3.62%
Autres	27.48%





KBC-Life Neutral A

Assurance placement (branche 23)

Identification

Catégorie	Assurance placement de la branche 23	Date de lancement	18 septembre 1998
Siège	Belgique	Durée	Pas d'échéance finale
		Valeur d'inventaire initiale	10 000.00 BEF (1 EUR = 40.3399 BEF)
		Montant de souscription minimal	-
		Exigibilité	Cotation journalière



Chiffres clés


Code ISIN	BE0389433757
Valeur d'inventaire	389.49 EUR
Actifs nets (en millions)	91.99 EUR
Dernière date de paiement du coupon	-
Dernier n° de coupon	-
Montant du coupon versé	-
Frais d'entrée	3.000%
Frais de sortie	1.000% pendant les six premières années ; ensuite : néant
Frais de sortie dans le mois qui suit l'entrée	-
Taxe d'assurance	2.00%
Commission de gestion en base annuelle (max.)	1.20 %

Rendement annuel

en EUR	branch 23
1	9.20%
3	9.40%
5	7.46%
10	3.84%
dès le lancement	2.68%

Les chiffres de rendement ci-dessus sont le résultat d'investissement sur une base historique. Le calcul des performances passées tient compte de tous les frais et commissions, à l'exception des taxes à frais d'entrée et de sortie. Les rendements du passé ne donnent aucune indication fiable des rendements futurs.

Indicateur de risque et de rendement



Faible Risque ← Rendement potentiellement plus faible | Rendement potentiellement plus élevé → Risque élevé

Outre la volatilité du marché, le score produit tient compte d'autres considérations, telles que le remboursement du capital, la solvabilité, la répartition, l'exposition aux devises et la liquidité. Le chiffre est calculé pour un investisseur en EUR.

Score produit



L'indicateur de risque et de rendement prescrit par la loi est déterminé sur la base de la volatilité ou de la sensibilité du fonds au marché.

Le score produit 1 correspond à un profil de risque très défensif, le score produit 2-3 à un profil de risque défensif, le score produit 4-5 à un profil de risque dynamique et le score produit 6-7 à un profil de risque très dynamique. Pour tout complément d'information sur les différents facteurs déterminants des scores produit, veuillez consulter : www.kbc.be/scoreproduit ou www.cbc.be/scoreproduit.

Profil de risque

Ce produit peut vous convenir, en fonction de vos connaissances et de votre expérience en matière financière, de vos moyens financiers et de vos objectifs d'investissement. De préférence à partir d'un profil de risque 'dynamique'. Demandez l'avis de votre conseiller KBC ou CBC.

Ne manquez pas de consulter www.kbc.be/profildrisque ou www.cbc.be/profildrisque pour obtenir la liste complète des profils de risque.

KBC Asset Management NV - Avenue du Port 2 - B-1080 Bruxelles

Ce document contient uniquement des informations à des fins de marketing. Il ne comporte aucune valeur de conseil en placement ou de recherche en matière d'investissement, mais présente uniquement un résumé des caractéristiques du produit. Les informations sont valables à la date du document mais peuvent varier dans le futur. Vous trouverez des informations détaillées sur ce produit, les conditions et les risques qui y sont liés dans le règlement de gestion et dans la fiche info financière. Ces documents sont disponibles gratuitement auprès de votre agence KBC ou CBC ou sur les sites www.kbc.be ou www.cbc.be.

Ces informations sont soumises au droit belge et relèvent de la juridiction exclusive des tribunaux belges.
Point de contact où des renseignements complémentaires peuvent, le cas échéant, être obtenus: KBC Fund Phone. Tél.: 0800 624 31
En cas de plaintes, vous pouvez vous adresser à klachten@kbc.be; tél. 0800 62 084, gestiondesplaintes@cbc.be ou ombudsman@ombudsfin.be.

Le service financier est assuré par KBC Assurances. Siège de la société: KBC Assurances SA - Professor Roger Van Overstraetenplein 2 - 3000 Leuven - Belgique.
TVA BE 0403.552.563 - RPM Leuven - IBAN BE43 7300 0420 0601 - BIC KREDBEBB - FSMA 038571 A.

Toutes les valeurs nettes d'inventaires peut être consultée sur le site www.beama.be et/ou les journaux 'De Tijd/ L'Echo'. Toute autre information pratique peut être consultée sur le site www.kbc.be/recherchefonds ou www.cbc.be/recherchefonds.

Un lexique de termes financiers et économiques est disponible sur www.kbc.be/lexique ou www.cbc.be/lexique.