

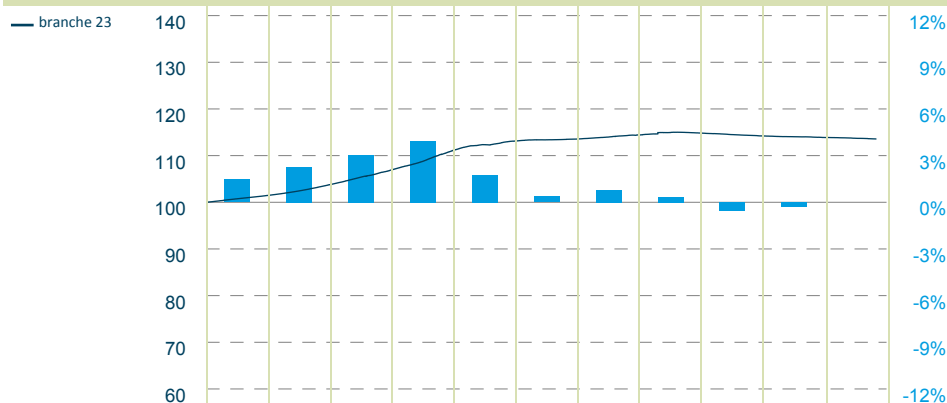
KBC-Life Cash

Assurance placement (branche 23)

Évolution et performances passées

Cap

Évolution de la valeur d'inventaire (monnaie : EUR) (base : 100) Année de lancement : 1998



Performances passées⁽¹⁾ (par an calendrier)

branche 23	2005	2006	2007	2008	2009	2010	2011	2012	2013	2014	2015
branche 23	1.5%	2.3%	3.0%	4.0%	1.8%	0.4%	0.8%	0.3%	-0.5%	-0.3%	

⁽¹⁾ Les chiffres de rendement ci-dessus sont le résultat d'investissement sur une base historique. Le calcul des performances passées tient compte de tous les frais et commissions, à l'exception des taxes et frais d'entrée et de sortie. Les rendements du passé ne donnent aucune indication fiable des rendements futurs.

AVANTAGES MAJEURS

- un investissement en instruments financiers à court terme
- pas de risque monétaire
- un investissement essentiellement dans une sélection d'autres OPC

Cependant ...

- pas de rendement fixe
- pas de protection du capital
- pas d'échéance

Répartition géographique

	% Port
France	13.77%
Belgique	11.09%
Pays-Bas	6.17%
Allemagne	3.97%
Suisse	0.99%
Espagne	0.75%
Etats-Unis d'Amérique	0.70%
Royaume Uni	0.69%
Luxembourg	0.57%
Autres	61.30%

Répartition monétaire


	% Port
EUR	100.00%

Politique d'investissement

KBC-Life Cash est investi dans un portefeuille diversifié, composé principalement de liquidités, de comptes à court terme, d'obligations à court terme et d'instruments du marché monétaire libellés en EUR et ayant une durée restante de 2 ans au maximum. La durée moyenne des placements est adaptée en fonction de la conjoncture et les prévisions en matière de taux d'intérêt en fonction de la stratégie d'investissement de KBC.

Top 10 positions

	Devise	% Port
Nombre de positions en portefeuille		
3		
KBC INTEREST FUND CASH EURO	EUR	54.48%
KBC MULTI 5 MONTH DURATION	EUR	23.73%
KBC MULTI INT 3 MONTH	EUR	20.87%
Total du Top 10 positions en %		99.08%





KBC-Life Cash

Assurance placement (branche 23)

Identification

Catégorie	Assurance placement de la branche 23	Date de lancement	18 septembre 1998
Siège	Belgique	Durée	Pas d'échéance finale
		Valeur d'inventaire initiale	10 000.00 BEF (1 EUR = 40.3399 BEF)
		Montant de souscription minimal	1 000.00 EUR
		Exigibilité	Cotation journalière



Chiffres clés


Code ISIN	BE0389429714
Valeur d'inventaire	323.08 EUR
Actifs nets (en millions)	25.68 EUR
Dernière date de paiement du coupon	-
Dernier n° de coupon	-
Montant du coupon versé	-
Frais d'entrée	3.000%
Frais de sortie	1.000% pendant les six premières années ; ensuite : néant
Frais de sortie dans le mois qui suit l'entrée	-
Taxe d'assurance	2.00%
Commission de gestion en base annuelle (max.)	1.20 %

Rendement annuel

en EUR	branch 23
1	-0.33%
3	-0.39%
5	0.01%
10	1.16%
dès le lancement	1.46%

Les chiffres de rendement ci-dessus sont le résultat d'investissement sur une base historique. Le calcul des performances passées tient compte de tous les frais et commissions, à l'exception des taxes et frais d'entrée et de sortie. Les rendements du passé ne donnent aucune indication fiable des rendements futurs.

Indicateur de risque et de rendement



Outre la volatilité du marché, le score produit tient compte d'autres considérations, telles que le remboursement du capital, la solvabilité, la répartition, l'exposition aux devises et la liquidité. Le chiffre est calculé pour un investisseur en EUR.

Score produit



L'indicateur de risque et de rendement prescrit par la loi est déterminé sur la base de la volatilité ou de la sensibilité du fonds au marché.

Le score produit 1 correspond à un profil de risque très défensif, le score produit 2-3 à un profil de risque défensif, le score produit 4-5 à un profil de risque dynamique et le score produit 6-7 à un profil de risque très dynamique. Pour tout complément d'information sur les différents facteurs déterminants des scores produit, veuillez consulter : www.kbc.be/scoreproduit ou www.cbc.be/scoreproduit.

Profil de risque

Ce produit peut vous convenir, en fonction de vos connaissances et de votre expérience en matière financière, de vos moyens financiers et de vos objectifs d'investissement. De préférence un profil de risque 'très défensif. Demandez l'avis de votre conseiller KBC ou CBC.

Ne manquez pas de consulter www.kbc.be/profilderisque ou www.cbc.be/profilderisque pour obtenir la liste complète des profils de risque.

KBC Asset Management NV - Avenue du Port 2 - B-1080 Bruxelles

Ce document contient uniquement des informations à des fins de marketing. Il ne comporte aucune valeur de conseil en placement ou de recherche en matière d'investissement, mais présente uniquement un résumé des caractéristiques du produit. Les informations sont valables à la date du document mais peuvent varier dans le futur. Vous trouverez des informations détaillées sur ce produit, les conditions et les risques qui y sont liés dans le règlement de gestion et dans la fiche info financière. Ces documents sont disponibles gratuitement auprès de votre agence KBC ou CBC ou sur les sites www.kbc.be ou www.cbc.be.

Ces informations sont soumises au droit belge et relèvent de la juridiction exclusive des tribunaux belges.

Point de contact où des renseignements complémentaires peuvent, le cas échéant, être obtenus: KBC Fund Phone. Tél.: 0800 624 31

En cas de plaintes, vous pouvez vous adresser à klachten@kbc.be; tél. 0800 62 084, gestiondesplaintes@cbc.be ou ombudsman@ombudsfin.be.

Le service financier est assuré par KBC Assurances. Siège de la société: KBC Assurances SA - Professor Roger Van Overstraetenplein 2 - 3000 Leuven - Belgique. TVA BE 0403.552.563 - RPM Leuven - IBAN BE43 7300 0420 0601 - BIC KREDBEBB - FSMA 038571 A.

Toutes les valeurs nettes d'inventaires peut être consultée sur le site www.beama.be et/ou les journaux 'De Tijd/ L'Echo'. Toute autre information pratique peut être consultée sur le site www.kbc.be/recherchefonds ou www.cbc.be/recherchefonds.

Un lexique de termes financiers et économiques est disponible sur www.kbc.be/lexique ou www.cbc.be/lexique.